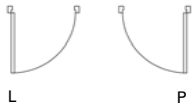


VÝKAZ VÝPLNÍ OTVORŮ OKNA A EXT. DVEŘE - 1PP

D_1_1_c_2a3_vykaz vyplni otvoru_okna a ext dveře_tabulka-P02

JL	Jednokřídlé Levé	D	Dvoukřídlé
JP	Jednokřídlé Pravé	F	Fixní
1.5 L	Jedenapůlkřídlé Levé	P	Posuvné
1.5 P	Jedenapůlkřídlé Pravé	ZP	Zdvížečně posuvné



Rev	Date	Status	Comments	Drawn	Checked



Popis sestavy												Odkazy na výkresy					Specifikace				Doplňky			
Ozn. Ve výkrese	Typ	Umístění	Stavební otvor Š x V (mm)	Zvuková nepřůzvučnos t RW(db)	Součinitel prostupu tepla Uw(W/m2K)	Požární odolnost	Vnější rozměr výrobku Š x V (mm)	Prosklení	Světlík	Boční světlík	Otevírání	Pohled	Ostění	Nadpraží	Parapet vnější	Parapet vnitřní	Materiál	Povrchov á úprava	Zasklení	Kování	Zabezpeč ovací systém	Mřížka	Samozaví rač	Poznámky
OKNA																								
00.1	A	0.8 - Sklad	stáv.	-	1.19	-	1050 x 420	ano	-	-	sklápěcí	D1.1.C.2	-	-	-	-	dřevo dle dop. dodavatele (profil EURO) (profil EURO)	vrchní lak, barvabilá RAL 9003	dvojsklo	součást okna	-	-	-	kompletní výměna stávajícího okna za nové dřevěné okno
00.2	A	0.8 - Sklad	stáv.	-	1.19	-	1050 x 420	ano	-	-	sklápěcí	D1.1.C.2	-	-	-	-	dřevo dle dop. dodavatele (profil EURO)	vrchní lak, barva bílá RAL 9003	dvojsklo	součást okna	-	-	-	kompletní výměna stávajícího okna za nové dřevěné okno
00.3	A	0.8 - Sklad	stáv.	-	1.19	-	1050 x 420	ano	-	-	sklápěcí	D1.1.C.2	-	-	-	-	dřevo dle dop. dodavatele (profil EURO)	vrchní lak, barva bílá RAL 9003	dvojsklo	součást okna	-	-	-	kompletní výměna stávajícího okna za nové dřevěné okno
00.4	A	0.8 - Sklad	stáv.	-	1.19	-	1050 x 420	ano	-	-	sklápěcí	D1.1.C.2	-	-	-	-	dřevo dle dop. dodavatele (profil EURO)	vrchní lak, barva bílá RAL 9003	dvojsklo	součást okna	-	-	-	kompletní výměna stávajícího okna za nové dřevěné okno
00.5	B	0.8 - Sklad	stáv.	-	1.19	-	670 x 1460	ano	-	-	otevíravé pravé	D1.1.C.2	-	-	-	-	dřevo dle dop. dodavatele (profil EURO)	vrchní lak, barva bílá RAL 9003	dvojsklo	součást okna	-	-	-	kompletní výměna stávajícího okna za nové dřevěné okno, členění dle původního okna, bude provedeno pomocí nalepovacích listů
00.6	C	0.6 - Server	stáv.	-	1.19	-	650 x 1650	ano	-	-	otevíravé pravé	D1.1.C.2	-	-	-	-	dřevo dle dop. dodavatele (profil EURO)	vrchní lak, barva bílá RAL 9003	dvojsklo	součást okna	-	-	-	kompletní výměna stávajícího okna za nové dřevěné okno, členění dle původního okna, bude provedeno pomocí nalepovacích listů
00.7	D	0.15 - Komunitní Centrum	stáv.	-	1.19	-	1560 x 1700	ano	-	-	otevíravé dvoukřídlé	D1.1.C.2	-	-	-	-	dřevo dle dop. dodavatele (profil EURO)	vrchní lak, barva bílá RAL 9003	dvojsklo	součást okna	-	-	-	kompletní výměna stávajícího okna za nové dřevěné okno, vnější sklo opatřeno bezpečnostní folií proti vniknutí
00.8	E	0.11 - Denní Místnost	1550 x 2400	-	1.19	-	1400 x 2400	ano	-	-	otevíravé dvoukřídlé	D1.1.C.2	-	-	-	-	dřevo dle dop. dodavatele (profil EURO)	vrchní lak, barva bílá RAL 9003	dvojsklo, bezpečnost ní vrstvené sklo	součást okna	-	-	-	kompletní výměna stávajícího okna za nové dřevěné francouzské okno, musí splňovat podmínky OTP pro invalidy (do výšky 400 mm nad podlahou dveře musí být chráněny proti mechanickému poškození vozíkem, kontrastní označení ve výšce 800-1000mm a zároveň 1400- 1600mm, klika ve v.1050mm, světla pruchozí šířka otevíravého křídla min.900mm)
00.9	E	P.0.27 - Zasedací místnost	1550 x 2400	-	1.19	-	1400 x 2400	ano	-	-	otevíravé dvoukřídlé	D1.1.C.2	-	-	-	-	dřevo dle dop. dodavatele (profil EURO)	vrchní lak, barva bílá RAL 9003	dvojsklo, bezpečnost ní vrstvené sklo	součást okna	-	-	-	kompletní výměna stávajícího okna za nové dřevěné francouzské okno, musí splňovat podmínky OTP pro invalidy (do výšky 400 mm nad podlahou dveře musí být chráněny proti mechanickému poškození vozíkem, kontrastní označení ve výšce 800-1000mm a zároveň 1400- 1600mm, klika ve v.1050mm, světla pruchozí šířka otevíravého křídla min.900mm)
00.10	F	P.0.37 - Kancelář	1000 x 1000	-	1.19	-	980 x 980	ano	-	-	sklápěcí	D1.1.C.2	D1.1.C.11 DET.03	D1.1.C.11 DET.02	D1.1.C.11 DET.01	D1.1.C.11 DET.01	dřevo dle dop. dodavatele (profil EURO)	vrchní lak, barva šedá RAL 7044	trojsklo	součást okna	-	-	-	
00.11	G	P.0.38 - Kancelář	1500 x 1500	-	1.19	-	1480 x 1480	ano	-	-	sklápěcí	D1.1.C.2	D1.1.C.11 DET.03	D1.1.C.11 DET.02	D1.1.C.11 DET.01	D1.1.C.11 DET.01	dřevo dle dop. dodavatele (profil EURO)	vrchní lak, barva šedá RAL 7044	trojsklo	součást okna	-	-	-	
00.12	G	P.0.25 - Kancelář	1500 x 1500	-	1.19	-	1480 x 1480	ano	-	-	sklápěcí	D1.1.C.2	D1.1.C.11 DET.03	D1.1.C.11 DET.02	D1.1.C.11 DET.01	D1.1.C.11 DET.01	dřevo dle dop. dodavatele (profil EURO)	vrchní lak, barva šedá RAL 7044	trojsklo	součást okna	-	-	-	
00.13	H	P.0.26 - Kancelář	1600 x 2550	-	1.19	-	1580 x 2530	ano	-	-	fixní	D1.1.C.2	-	-	-	-	dřevo dle dop. dodavatele (profil EURO)	vrchní lak, barva šedá RAL 7044	trojsklo	-	-	-	-	okno musí splňovat podmínky OTP pro invalidy (do výšky 400 mm nad podlahou dveře musí být chráněny proti mechanickému poškození vozíkem, kontrastní označení ve výšce 800-1000mm a zároveň 1400- 1600mm, klika ve v.1050mm, světla pruchozí šířka otevíravého křídla
00.14	I	P.0.21 - Knihovna	8800 x 2550	-	1.19	2200mm zkraje E 45min - viz PBŘ	8780 x 2230	ano	-	-	4 x fixní panel + 2x otevíravé dvoukřídlé francouzské okno	D1.1.C.2	D1.1.C.11 DET.21	D1.1.C.11 DET.19	D1.1.C.11 DET.20	D1.1.C.11 DET.20	dřevo dle dop. dodavatele (profil EURO)	vrchní lak, barva šedá RAL 7044	trojsklo	součást okna	-	-	-	okno musí splňovat podmínky OTP pro invalidy (do výšky 400 mm nad podlahou dveře musí být chráněny proti mechanickému poškození vozíkem, kontrastní označení ve výšce 800-1000mm a zároveň 1400- 1600mm, klika ve v.1050mm, světla pruchozí šířka otevíravého křídla min.900mm)

VÝKAZ VÝPLNÍ OTVORŮ OKNA A EXT. DVEŘE - 1PP

D_1_1_c_2a3_vykaz vyplni otvoru_okna a ext dveře_tabulka-P02

- JL

Jednokřídlé Levé
- JP

Jednokřídlé Pravé
- 1.5 L

Jedenapůlkřídlé Levé
- 1.5 P

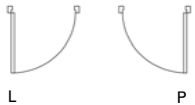
Jedenapůlkřídlé Pravé
- D

Dvoukřídlé
- F

Fixní
- P

Posuvné
- ZP

Zdvížeň posuvné



Rev	Date	Status	Comments	Drawn	Checked



Popis sestavy								Odkazy na výkresy					Specifikace				Doplňky							
Ozn. Ve výkrese	Typ	Umístění	Stavební otvor Š x V (mm)	Zvuková nepřůzvučnos t RW(db)	Součinitel prostupu tepla Uw(W/m2K)	Požární odolnost	Vnější rozměr výrobku Š x V (mm)	Prosklení	Světlík	Boční světlík	Otevírání	Pohled	Ostění	Nadpraží	Parapet vnější	Parapet vnitřní	Materiál	Povrchov á úprava	Zasklení	Kování	Zabezpeč ovací systém	Mřížka	Samozaví rač	Poznámky
00.15	J	P.0.21 - Knihovna	13300 x 2550	-	1.19	-	13280 x 2530	ano	-	-	6 x fixní panel + 3x otevíravé dvoukřídlé francouzské okno	D1.1.C.2	D1.1.C.11 DET.21	D1.1.C.11 DET.19	D1.1.C.11 DET.20	D1.1.C.11 DET.20	dřevo dle dop. dodavatele (profil EURO)	vrchní lak, barva šedá RAL 7044	trojsklo	součást okna	-	-	-	okno musí splňovat podmínky OTP pro invalidy (do výšky 400 mm nad podlahou dveře musí být chráněny proti mechanickému poškození vozíkem, kontrastní označení ve výšce 800-1000mm a zároveň 1400-1600mm, klika ve v.1050mm, světlá pruchozí šířka otevíravého křídla min.900mm)
00.16	F	P.0.21 - Knihovna	1000 x 1000	-	1.19	-	980 x 980	ano	-	-	sklápěcí	D1.1.C.2	D1.1.C.11 DET.03	D1.1.C.11 DET.02	D1.1.C.11 DET.01	D1.1.C.11 DET.01	dřevo dle dop. dodavatele (profil EURO)	vrchní lak, barva šedá RAL 7044	trojsklo	součást okna	-	-	-	
00.17	G	P.0.21 - Knihovna	1500 x 1500	-	1.19	-	1480 x 1480	ano	-	-	sklápěcí	D1.1.C.2	D1.1.C.11 DET.03	D1.1.C.11 DET.02	D1.1.C.11 DET.01	D1.1.C.11 DET.01	dřevo dle dop. dodavatele (profil EURO)	vrchní lak, barva šedá RAL 7044	trojsklo	součást okna	-	-	-	
00.18	K	P.0.21 - Knihovna	2000 x 2000	-	1.19	-	1980 x 1980	ano	-	-	fixní	D1.1.C.2	-	-	-	-	dřevo dle dop. dodavatele (profil EURO)	vrchní lak, barva šedá RAL 7044	trojsklo	-	-	-	-	
00.19	V	O.0.22 - Knihovna	1000 x 1000	-	1.19	-	980 x 980	ano	-	-	otevíravé	D1.1.C.2	-	-	-	-	dřevo dle dop. dodavatele (profil EURO)	vrchní lak, barva šedá RAL 7044	trojsklo	součást okna	-	-	-	

EXTERIEROVÉ DVEŘE

XD0.1	T1	0.5 - Kancelář IT	1200 x 2500	-	-	-	1100 x 2480	ano	ano	-	otevíravé levé	D1.1.C.3	-	-	D1.1.C.11 DET.14	D1.1.C.11 DET.14	dřevo dle dop. dodavatele (profil EURO)	vrchní lak, barvabilá RAL 9003	trojsklo, bezpečnost ní vrstvené sklo, matné	bezpečnost ní	-	-	-	kompletní výměna stávajících dveří za nové dřevěné dveře
XD0.2	T1	0.15 - Komunitní Centrum	1200 x 2500	-	-	-	1100 x 2480	ano	ano	-	otevíravé levé	D1.1.C.3	-	-	D1.1.C.11 DET.14	D1.1.C.11 DET.14	dřevo dle dop. dodavatele (profil EURO)	vrchní lak, barvabilá RAL 9003	trojsklo, bezpečnost ní vrstvené sklo, matné	bezpečnost ní	-	-	-	kompletní výměna stávajících dveří za nové dřevěné dveře
XD0.3	T2	P.0.21 - Knihovna	4950 x 2750	-	-	-	4930 x 2730	ano	ano	2 x	fixní panel + otevíravé levé dveře + fixní panel	D1.1.C.3	-	-	D1.1.C.11 DET.14	D1.1.C.11 DET.14	dřevo dle dop. dodavatele (profil EURO)	vrchní lak, barva šedá RAL 7044	zasklení izolačním trojsklem, Connex z vnitřní strany, číré	bezpečnost ní, v provedení klika-madlo	-	-	ano	dveře musí splňovat podmínky OTP pro invalidy (do výšky 400 mm nad podlahou dveře musí být chráněny proti mechanickému poškození vozíkem, označení skla páskou, vodorovné madlo ve v.800mm, zámek ve v.950mm, klika ve v.1050mm, světlá průchozí š.otevíravého křídla min.900mm)
XD0.4	T5	0.16 - Chodba	2720 x 2250	-	-	-	2700 x 2230	ano	-	2 x	fixní panel + otevíravé levé dveře + fixní panel	D1.1.C.3	-	-	D1.1.C.11 DET.14	D1.1.C.11 DET.14	dřevo dle dop. dodavatele (profil EURO)	vrchní lak, barva šedá RAL 7044	zasklení izolačním trojsklem, Connex z vnitřní strany, číré	bezpečnost ní	-	-	ano	dveře musí splňovat podmínky OTP pro invalidy (do výšky 400 mm nad podlahou dveře musí být chráněny proti mechanickému poškození vozíkem, kontrastní označení ve výšce 800-1000mm a zároveň 1400-1600mm, klika ve v.1050mm, světlá pruchozí šířka otevíravého křídla min.900mm).
XD0.5	T3	P.0.23 - Chodba	1500 x 2100	-	-	-	1480 x 2480	ano	-	ano	fixní panel + otevíravé levé dveře	D1.1.C.3	-	-	D1.1.C.11 DET.14	D1.1.C.11 DET.14	dřevo dle dop. dodavatele (profil EURO)	vrchní lak, barva šedá RAL 7044	zasklení izolačním trojsklem, Connex z vnitřní strany, číré	bezpečnost ní	-	-	ano	
XD0.6	T4	0.14 - Agregát	1300 x 2100	-	-	-	1200 x 2000	-	-	-	otevíravé dvoukřídlé	D1.1.C.3	-	-	-	-	dle doporučení dodavatele	vrchní lak, barva šedá RAL 7044	-	bude upřesněno, dveře uzamykatel né	-	ano	-	

VÝKAZ VÝPLNÍ OTVORŮ OKNA A EXT. DVEŘE - 1NP

D_1_1_c_2a3_vykaz vyplni otvoru_okna a ext dveře_tabulka-P02

- JL

Jednokřídlé Levé
- JP

Jednokřídlé Pravé
- 1.5 L

Jedenapůlkřídlé Levé
- 1.5 P

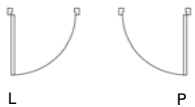
Jedenapůlkřídlé Pravé
- D

Dvoukřídlé
- F

Fixní
- P

Posuvné
- ZP

Zdvižně posuvné



Rev	Date	Status	Comments	Drawn	Checked



Popis sestavy												Odkazy na výkresy						Specifikace				Doplňky			
Ozn. Ve výkrese	Typ	Umístění	Stavební otvor Š x V (mm)	Zvuková neprůzvučnos t RW(db)	Součinitel prostupu tepla Uw(W/m2K)	Požární odolnost	Vnější rozměr výrobku Š x V (mm)	Prosklení	Světlík	Boční světlik	Otevírání	Pohled	Ostění	Nadpraží	Parapet vnější	Parapet vnitřní	Materiál	Povrchov á úprava	Zasklení	Kování	Zabezpeč ovací systém	Mřížka	Samozaví rač	Poznámky	
OKNA																									
01.1	M	1.14 - Kancelář Podatelna	stáv.	-	-	-	1630 x 1650	ano	-	-	dle původního okna	D1.1.C.2	-	-	-	-	dřevo dle dop. dodavatele (profil EURO)	vrchní lak, barva bílá RAL 9003	vnitřní jednoduché , vnější dvojsklo	kopie původních prvků	-	-	-	kompletní výměna stávajícího okna za nové dřevěné okno	
01.2	M	1.13 - Kancelář Czech Point, Matrika	stáv.	-	-	-	1630 x 1650	ano	-	-	dle původního okna	D1.1.C.2	-	-	-	-	dřevo dle dop. dodavatele (profil EURO)	vrchní lak, barva bílá RAL 9003	vnitřní jednoduché , vnější dvojsklo	kopie původních prvků	-	-	-	kompletní výměna stávajícího okna za nové dřevěné okno	
01.3	M	1.08 - Kancelář Sociální	stáv.	-	-	-	1630 x 1650	ano	-	-	dle původního okna	D1.1.C.2	-	-	-	-	dřevo dle dop. dodavatele (profil EURO)	vrchní lak, barva bílá RAL 9003	vnitřní jednoduché , vnější dvojsklo	kopie původních prvků	-	-	-	kompletní výměna stávajícího okna za nové dřevěné okno	
01.4	M	1.07 - Kancelář SÚ	stáv.	-	-	-	1630 x 1650	ano	-	-	dle původního okna	D1.1.C.2	-	-	-	-	dřevo dle dop. dodavatele (profil EURO)	vrchní lak, barva bílá RAL 9003	vnitřní jednoduché , vnější dvojsklo	kopie původních prvků	-	-	-	kompletní výměna stávajícího okna za nové dřevěné okno	
01.5	M	1.07 - Kancelář SÚ	stáv.	-	-	-	1630 x 1650	ano	-	-	dle původního okna	D1.1.C.2	-	-	-	-	dřevo dle dop. dodavatele (profil EURO)	vrchní lak, barva bílá RAL 9003	vnitřní jednoduché , vnější dvojsklo	kopie původních prvků	-	-	-	kompletní výměna stávajícího okna za nové dřevěné okno	
01.6	M	1.06 - Kancelář SÚ	stáv.	-	-	-	1630 x 1650	ano	-	-	dle původního okna	D1.1.C.2	-	-	-	-	dřevo dle dop. dodavatele (profil EURO)	vrchní lak, barva bílá RAL 9003	vnitřní jednoduché , vnější dvojsklo	kopie původních prvků	-	-	-	kompletní výměna stávajícího okna za nové dřevěné okno	
01.7	O	1.06 - Kancelář SÚ	stáv.	-	-	-	800 x 1650	ano	-	-	dle původního okna	D1.1.C.2	-	-	-	-	dřevo dle dop. dodavatele (profil EURO)	vrchní lak, barva bílá RAL 9003	vnitřní jednoduché , vnější dvojsklo	kopie původních prvků	-	-	-	kompletní výměna stávajícího okna za nové dřevěné okno	
01.8	M	1.05 - Kancelář SÚ Ředitel	stáv.	-	-	-	1630 x 1650	ano	-	-	dle původního okna	D1.1.C.2	-	-	-	-	dřevo dle dop. dodavatele (profil EURO)	vrchní lak, barva bílá RAL 9003	vnitřní jednoduché , vnější dvojsklo	kopie původních prvků	-	-	-	kompletní výměna stávajícího okna za nové dřevěné okno	
01.9	M	1.05 - Kancelář SÚ Ředitel	stáv.	-	-	-	1630 x 1650	ano	-	-	dle původního okna	D1.1.C.2	-	-	-	-	dřevo dle dop. dodavatele (profil EURO)	vrchní lak, barva bílá RAL 9003	vnitřní jednoduché , vnější dvojsklo	kopie původních prvků	-	-	-	kompletní výměna stávajícího okna za nové dřevěné okno	
01.10	M	1.04 - Kancelář SÚ	stáv.	-	-	-	1630 x 1650	ano	-	-	dle původního okna	D1.1.C.2	-	-	-	-	dřevo dle dop. dodavatele (profil EURO)	vrchní lak, barva bílá RAL 9003	vnitřní jednoduché , vnější dvojsklo	kopie původních prvků	-	-	-	kompletní výměna stávajícího okna za nové dřevěné okno	
01.11	M	1.04 - Kancelář SÚ	stáv.	-	-	-	1630 x 1650	ano	-	-	dle původního okna	D1.1.C.2	-	-	-	-	dřevo dle dop. dodavatele (profil EURO)	vrchní lak, barva bílá RAL 9003	vnitřní jednoduché , vnější dvojsklo	kopie původních prvků	-	-	-	kompletní výměna stávajícího okna za nové dřevěné okno	
01.12	P	1.12 - čekarna	stáv.	-	-	-	530 x 1650	ano	-	-	dle původního okna	D1.1.C.2	-	-	-	-	dřevo dle dop. dodavatele (profil EURO)	vrchní lak, barva bílá RAL 9003	vnitřní jednoduché , vnější dvojsklo	kopie původních prvků	-	-	-	kompletní výměna stávajícího okna za nové dřevěné okno	
01.13	M	1.12 - čekárna	stáv.	-	-	-	1630 x 1650	ano	-	-	dle původního okna	D1.1.C.2	-	-	-	-	dřevo dle dop. dodavatele (profil EURO)	vrchní lak, barva bílá RAL 9003	vnitřní jednoduché , vnější dvojsklo	kopie původních prvků	-	-	-	kompletní výměna stávajícího okna za nové dřevěné okno	
01.14	P	1.12 - čekárna	stáv.	-	-	-	530 x 1650	ano	-	-	dle původního okna	D1.1.C.2	-	-	-	-	dřevo dle dop. dodavatele (profil EURO)	vrchní lak, barva bílá RAL 9003	vnitřní jednoduché , vnější dvojsklo	kopie původních prvků	-	-	-	kompletní výměna stávajícího okna za nové dřevěné okno	
01.15	M	1.15 - Kancelář poplatky	stáv.	-	-	-	1630 x 1650	ano	-	-	dle původního okna	D1.1.C.2	-	-	-	-	dřevo dle dop. dodavatele (profil EURO)	vrchní lak, barva bílá RAL 9003	vnitřní jednoduché , vnější dvojsklo	kopie původních prvků	-	-	-	kompletní výměna stávajícího okna za nové dřevěné okno	
01.16	U	PŠ.1.30 - čekárna	1500 x 1500	-	1.19	-	1480 x 1480	ano	-	-	okno otevíravé a sklápěcí	D1.1.C.2	D1.1.C.11 DET.03	D1.1.C.11 DET.02	D1.1.C.11 DET.01	D1.1.C.11 DET.01	dřevo dle dop. dodavatele (profil EURO)	vrchní lak, barva šedá RAL 7044	trojsklo	součást okna	-	-	-		

VÝKAZ VÝPLNÍ OTVORŮ OKNA A EXT. DVEŘE - 1NP

D_1_1_c_2a3_vykaz vyplni otvoru_okna a ext dveře_tabulka-P02

- JL

Jednokřídlé Levé
- JP

Jednokřídlé Pravé
- 1.5 L

Jedenapůlkřídlé Levé
- 1.5 P

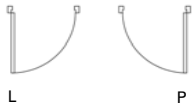
Jedenapůlkřídlé Pravé
- D

Dvoukřídlé
- F

Fixní
- P

Posuvné
- ZP

Zdvížeň posuvné



Rev	Date	Status	Comments	Drawn	Checked



Popis sestavy												Odkazy na výkresy					Specifikace				Doplňky				
Ozn. Ve výkrese	Typ	Umístění	Stavební otvor Š x V (mm)	Zvuková neprůzvučnost t RW(db)	Součinitel prostupu tepla Uw(W/m2K)	Požární odolnost	Vnější rozměr výrobku Š x V (mm)	Prosklení	Světlík	Boční světlík	Otevírání	Pohled	Ostění	Nadpraží	Parapet vnější	Parapet vnitřní	Materiál	Povrchov á úprava	Zasklení	Kování	Zabezpeč ovací systém	Mřížka	Samozaví rač	Poznámky	
01.17	K	PŠ.1.30 - Čekárna	2000 x 2000	-	1.19	-	1980 x 1980	ano	-	-	fixní	D1.1.C.2	-	-	-	-	dřevo dle dop. dodavatele (profil EURO)	vrchní lak, barva šedá RAL 7044	trojsklo	-	-	-	-		
01.18	V	PŠ.1.28 - Šatny	1000 x 1000	-	1.19	-	980 x 980	ano	-	-	okno otevíravé a sklápěcí	D1.1.C.2	D1.1.C.11 DET.03	D1.1.C.11 DET.02	D1.1.C.11 DET.01	D1.1.C.11 DET.01	dřevo dle dop. dodavatele (profil EURO)	vrchní lak, barva šedá RAL 7044	trojsklo	součást okna	-	-	-		
01.19	L	PŠ.1.27- Technická místnost	750 x 750	-	1.19	-	730 x 730	ano	-	-	okno otevíravé a sklápěcí	D1.1.C.2	D1.1.C.11 DET.03	D1.1.C.11 DET.02	D1.1.C.11 DET.01	D1.1.C.11 DET.01	dřevo dle dop. dodavatele (profil EURO)	vrchní lak, barva šedá RAL 7044	trojsklo	součást okna	-	-	-		
01.20	K	PŠ.1.31 - Pokladna	2000 x 2000	-	1.19	-	1980 x 1980	ano	-	-	fixní	D1.1.C.2	-	-	-	-	dřevo dle dop. dodavatele (profil EURO)	vrchní lak, barva šedá RAL 7044	trojsklo	-	-	-	-		
01.21	V	PŠ.1.23 - Archiv	1000 x 1000	-	1.19	-	980 x 980	ano	-	-	okno otevíravé a sklápěcí	D1.1.C.2	D1.1.C.11 DET.03	žaluzie!	D1.1.C.11 DET.01	D1.1.C.11 DET.01	dřevo dle dop. dodavatele (profil EURO)	vrchní lak, barva šedá RAL 7044	trojsklo	součást okna	-	-	-	exteriérová el. Žaluzie v podomítkovém boxu!	
01.22	K	PŠ.1.22 - Přepážky	2000 x 2000	-	1.19	-	1980 x 1980	ano	-	-	fixní	D1.1.C.2	-	žaluzie!	-	-	dřevo dle dop. dodavatele (profil EURO)	vrchní lak, barva šedá RAL 7044	trojsklo	-	-	-	-	exteriérová el. Žaluzie v podomítkovém boxu!	
01.23	V	PŠ.1.22 - Přepážky	1000 x 1000	-	1.19	-	980 x 980	ano	-	-	okno otevíravé a sklápěcí	D1.1.C.2	D1.1.C.11 DET.03	žaluzie!	D1.1.C.11 DET.01	D1.1.C.11 DET.01	dřevo dle dop. dodavatele (profil EURO)	vrchní lak, barva šedá RAL 7044	trojsklo	součást okna	-	-	-	exteriérová el. Žaluzie v podomítkovém boxu!	
01.24	V	PŠ.1.20 - Vyměniště	1000 x 1000	-	1.19	-	980 x 980	ano	-	-	okno otevíravé a sklápěcí	D1.1.C.2	D1.1.C.11 DET.03	žaluzie!	D1.1.C.11 DET.01	D1.1.C.11 DET.01	dřevo dle dop. dodavatele (profil EURO)	vrchní lak, barva šedá RAL 7044	trojsklo	součást okna	-	-	-	exteriérová el. Žaluzie v podomítkovém boxu!	
01.25	K	PŠ.1.21- Doručovatelský sál	2000 x 2000	-	1.19	-	1980 x 1980	ano	-	-	fixní	D1.1.C.2	-	žaluzie!	-	-	dřevo dle dop. dodavatele (profil EURO)	vrchní lak, barva šedá RAL 7044	dvojsklo	-	-	-	-	exteriérová el. Žaluzie v podomítkovém boxu!	
01.26	U	PŠ.1.21 - Doručovatelský sál	1500 x 1500	-	1.19	-	1480 x 1480	ano	-	-	okno otevíravé a sklápěcí	D1.1.C.2	D1.1.C.11 DET.03	žaluzie!	D1.1.C.11 DET.01	D1.1.C.11 DET.01	dřevo dle dop. dodavatele (profil EURO)	vrchní lak, barva šedá RAL 7044	trojsklo	součást okna	-	-	-	exteriérová el. Žaluzie v podomítkovém boxu!	

EXTERIEROVÉ DVEŘE

XD1.1	T6	1.01 - Zádveří	stáv.	-	-	-	1320 x 2520	ano	-	-	dle původních dveří	D1.1.C.3	-	-	-	-	dřevo dle dop. dodavatele (profil EURO)	vrchní lak, barva bílá RAL 9003	dvojsklo	bezpečnost ní	-	-	-	kompletní výměna stávajících dveří za nové dřevěné dveře	
XD1.2	T7	1.19 - Vstupní hala	2850 x 2850	-	-	-	2830 x 2830	ano	ano	2x	fixní panel + otevíravé levé dveře + fixní panel	D1.1.C.3	-	-	D1.1.C.11 DET.14	D1.1.C.11 DET.14	dřevo dle dop. dodavatele (profil EURO)	vrchní lak, barva šedá RAL 7044	zasklení izolačním trojsklem, Connex z vnitřní strany, čiré	bezpečnost ní v provedení kliky - madlo	-	-	-	dveře musí splňovat podmínky OTP pro invalidy (do výšky 400 mm nad podlahou dveře musí být chráněny proti mechanickému poškození vozíkem, označení skla páskou, vodorovné madlo ve v.800mm, zámek ve v.950mm, kliky ve v.1050mm, světla průchozí š.otevíravého křídla min. 900 mm	
XD1.3	T8	P.1.21 - Doručovatelský sál	1000 x 2850	-	-	-	980 x 2830	ano	ano	ano	otevíravé levé	D1.1.C.3	-	-	D1.1.C.11 DET.14	D1.1.C.11 DET.14	dřevo dle dop. dodavatele (profil EURO)	vrchní lak barva šedá RAL 7044	-	bezpečnost ní	-	-	ano		
XD1.4	T9	1.02 - Schodišťová hala	900 x 2430	-	-	-	880 x 2400	ano	ano	-	otevíravé pravé	D1.1.C.3	-	-	-	-	dřevo dle dop. dodavatele (profil EURO)	vrchní lak, barva bílá RAL 9003	trojsklo bezpečnost ní vrstvené, čiré	bezpečnost ní	-	-	-		

VÝKAZ VÝPLNÍ OTVORŮ OKNA A EXT. DVEŘE - 2NP

D_1_1_c_2a3_vykaz vyplni otvoru_okna a ext dveře_tabulka-P02

- JL

Jednokřídlé Levé
- JP

Jednokřídlé Pravé
- 1.5 L

Jedenapůlkřídlé Levé
- 1.5 P

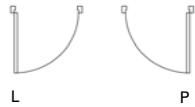
Jedenapůlkřídlé Pravé
- D

Dvoukřídlé
- F

Fixní
- P

Posuvné
- ZP

Zdvíže posuvné



Rev	Date	Status	Comments	Drawn	Checked

Popis sestavy												Odkazy na výkresy						Specifikace				Doplňky			
Ozn. Ve výkrese	Typ	Umístění	Stavební otvor Š x V (mm)	Zvuková neprůzvučnos t RW(db)	Součinitel prostupu tepla Uw(W/m2K)	Požární odolnost	Vnější rozměr výrobku Š x V (mm)	Prosklení	Světlík	Boční světlík	Otevírání	Pohled	Ostění	Nadpraží	Parapet vnější	Parapet vnitřní	Materiál	Povrchov á úprava	Zasklení	Kování	Zabezpeč ovací systém	Mřížka	Samozaví rač	Poznámky	
OKNA																									
02.1	M	2.12 - Kanceláře OISM	stáv.	-	-	-	1630 x 1650	ano	stáv	-	dle původního okna	D1.1.C.2	-	-	-	-	dřevo dle dop. dodavatele (profil EURO)	vrchní lak, barva bílá RAL 9003	vnitřní jednoduché , vnější dvojsklo	kopie původních prvků	-	-	-	kompletní výměna stávajícího okna za nové dřevěné okno	
02.2	N	2.12 - Kanceláře OISM	stáv.	-	-	-	1630 x 2490	ano	stáv	-	dle původního okna	D1.1.C.2	-	-	-	-	dřevo dle dop. dodavatele (profil EURO)	vrchní lak, barva bílá RAL 9003	vnitřní jednoduché , vnější dvojsklo	kopie původních prvků	-	-	-	kompletní výměna stávajícího okna za nové dřevěné okno	
02.3	M	2.11 - Sklad OISM	stáv.	-	-	-	1630 x 1650	ano	-	-	dle původního okna	D1.1.C.2	-	-	-	-	dřevo dle dop. dodavatele (profil EURO)	vrchní lak, barva bílá RAL 9003	vnitřní jednoduché , vnější dvojsklo	kopie původních prvků	-	-	-	kompletní výměna stávajícího okna za nové dřevěné okno	
02.4	M	2.07 - Zasedací místnost	stáv.	-	-	-	1630 x 1650	ano	-	-	dle původního okna	D1.1.C.2	-	-	-	-	dřevo dle dop. dodavatele (profil EURO)	vrchní lak, barva bílá RAL 9003	vnitřní jednoduché , vnější dvojsklo	kopie původních prvků	-	-	-	kompletní výměna stávajícího okna za nové dřevěné okno	
02.5	Q	2.07 - Zasedací místnost	stáv.	-	-	-	1230 x 1650	ano	-	-	dle původního okna	D1.1.C.2	-	-	-	-	dřevo dle dop. dodavatele (profil EURO)	vrchní lak, barva bílá RAL 9003	vnitřní jednoduché , vnější dvojsklo	kopie původních prvků	-	-	-	kompletní výměna stávajícího okna za nové dřevěné okno	
02.6	Q	2.07 - Zasedací místnost	stáv.	-	-	-	1230 x 1650	ano	-	-	dle původního okna	D1.1.C.2	-	-	-	-	dřevo dle dop. dodavatele (profil EURO)	vrchní lak, barva bílá RAL 9003	vnitřní jednoduché , vnější dvojsklo	kopie původních prvků	-	-	-	kompletní výměna stávajícího okna za nové dřevěné okno	
02.7	M	2.07 - Zasedací místnost	stáv.	-	-	-	1630 x 1650	ano	-	-	dle původního okna	D1.1.C.2	-	-	-	-	dřevo dle dop. dodavatele (profil EURO)	vrchní lak, barva bílá RAL 9003	vnitřní jednoduché , vnější dvojsklo	kopie původních prvků	-	-	-	kompletní výměna stávajícího okna za nové dřevěné okno	
02.8	M	2.06 - Kancelář Místostarosty	stáv.	-	-	-	1630 x 1650	ano	-	-	dle původního okna	D1.1.C.2	-	-	-	-	dřevo dle dop. dodavatele (profil EURO)	vrchní lak, barva bílá RAL 9003	vnitřní jednoduché , vnější dvojsklo	kopie původních prvků	-	-	-	kompletní výměna stávajícího okna za nové dřevěné okno	
02.9	O	2.05 - Kancelář Starosty	stáv.	-	-	-	800 x 1650	ano	-	-	dle původního okna	D1.1.C.2	-	-	-	-	dřevo dle dop. dodavatele (profil EURO)	vrchní lak, barva bílá RAL 9003	vnitřní jednoduché , vnější dvojsklo	kopie původních prvků	-	-	-	kompletní výměna stávajícího okna za nové dřevěné okno	
02.10	M	2.05 - Kancelář Starosty	stáv.	-	-	-	1630 x 1650	ano	-	-	dle původního okna	D1.1.C.2	-	-	-	-	dřevo dle dop. dodavatele (profil EURO)	vrchní lak, barva bílá RAL 9003	vnitřní jednoduché , vnější dvojsklo	kopie původních prvků	-	-	-	kompletní výměna stávajícího okna za nové dřevěné okno	
02.11	M	2.05 - Kancelář Starosty	stáv.	-	-	-	1630 x 1650	ano	-	-	dle původního okna	D1.1.C.2	-	-	-	-	dřevo dle dop. dodavatele (profil EURO)	vrchní lak, barva bílá RAL 9003	vnitřní jednoduché , vnější dvojsklo	kopie původních prvků	-	-	-	kompletní výměna stávajícího okna za nové dřevěné okno	
02.12	M	2.04 - Kancelář Asistentky	stáv.	-	-	-	530 x 1650	ano	-	-	dle původního okna	D1.1.C.2	-	-	-	-	dřevo dle dop. dodavatele (profil EURO)	vrchní lak, barva bílá RAL 9003	vnitřní jednoduché , vnější dvojsklo	kopie původních prvků	-	-	-	kompletní výměna stávajícího okna za nové dřevěné okno	
02.13	M	2.03 - Kancelář Právni	stáv.	-	-	-	1630 x 1650	ano	-	-	dle původního okna	D1.1.C.2	-	-	-	-	dřevo dle dop. dodavatele (profil EURO)	vrchní lak, barva bílá RAL 9003	vnitřní jednoduché , vnější dvojsklo	kopie původních prvků	-	-	-	kompletní výměna stávajícího okna za nové dřevěné okno	
02.14	P	2.12 - Kanceláře OISM	stáv.	-	-	-	530 x 1650	ano	-	-	dle původního okna	D1.1.C.2	-	-	-	-	dřevo dle dop. dodavatele (profil EURO)	vrchní lak, barva bílá RAL 9003	vnitřní jednoduché , vnější dvojsklo	kopie původních prvků	-	-	-	kompletní výměna stávajícího okna za nové dřevěné okno	
02.15	M	2.12 - Kanceláře OISM	stáv.	-	-	-	1630 x 1650	ano	-	-	dle původního okna	D1.1.C.2	-	-	-	-	dřevo dle dop. dodavatele (profil EURO)	vrchní lak, barva bílá RAL 9003	vnitřní jednoduché , vnější dvojsklo	kopie původních prvků	-	-	-	kompletní výměna stávajícího okna za nové dřevěné okno	
02.16	P	2.12 - Kanceláře OISM	stáv.	-	-	-	530 x 1650	ano	-	-	dle původního okna	D1.1.C.2	-	-	-	-	dřevo dle dop. dodavatele (profil EURO)	vrchní lak, barva bílá RAL 9003	vnitřní jednoduché , vnější dvojsklo	kopie původních prvků	-	-	-	kompletní výměna stávajícího okna za nové dřevěné okno	

VÝKAZ VÝPLNÍ OTVORŮ OKNA A EXT. DVEŘE - 2NP

D_1_1_c_2a3_vykaz vyplni otvoru_okna a ext dveře_tabulka-P02

- JL

Jednokřídlé Levé
- JP

Jednokřídlé Pravé
- 1.5 L

Jedenapůlkřídlé Levé
- 1.5 P

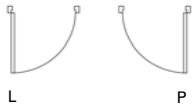
Jedenapůlkřídlé Pravé
- D

Dvoukřídlé
- F

Fixní
- P

Posuvné
- ZP

Zdvížeň posuvné



Rev	Date	Status	Comments	Drawn	Checked

Popis sestavy												Odkazy na výkresy					Specifikace				Doplňky			
Ozn. Ve výkrese	Typ	Umístění	Stavební otvor Š x V (mm)	Zvuková nepřůzvučnos t RW(db)	Součinitel prostupu tepla Uw(W/m2K)	Požární odolnost	Vnější rozměr výrobku Š x V (mm)	Prosklení	Světlík	Boční světlík	Otevírání	Pohled	Ostění	Nadpraží	Parapet vnější	Parapet vnitřní	Materiál	Povrchov á úprava	Zasklení	Kování	Zabezpeč ovací systém	Mřížka	Samozaví rač	Poznámky
02.17	M	2.12 - Kanceláře OISM	stáv.	-	-	-	1630 x 1650	ano	-	-	dle původního okna	D1.1.C.2	-	-	-	-	dřevo dle dop. dodavatele (profil EURO)	vrchní lak, barva bílá RAL 9003	vnitřní jednoduché , vnější dvojsklo	kopie původních prvků	-	-	-	kompletní výměna stávajícího okna za nové dřevěné okno

EXTERIEROVÉ DVEŘE

XD2.1	T9	2.01 - Schodišťová hala	900 x 2430	-	-	-	880 x 2400	ano	ano	-	otevíravé pravé	D1.1.C.3	-	-	-	-	dřevo dle dop. dodavatele (profil EURO)	vrchní lak, barva bílá 9003	trojsklo	bezpečnost ní	-	-	-	
-------	----	----------------------------	------------	---	---	---	------------	-----	-----	---	--------------------	----------	---	---	---	---	---	-----------------------------------	----------	------------------	---	---	---	--

VÝKAZ VÝPLNÍ OTVORŮ OKNA A EXT. DVEŘE - 3NP

D_1_1_c_2a3_vykaz vyplni otvoru_okna a ext dveře_tabulka-P02

- JL

Jednokřídlé Levé
- JP

Jednokřídlé Pravé
- 1.5 L

Jedenapůlkřídlé Levé
- 1.5 P

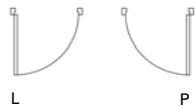
Jedenapůlkřídlé Pravé
- D

Dvoukřídlé
- F

Fixní
- P

Posuvné
- ZP

Zdvíže posuvné



Rev	Date	Status	Comments	Drawn	Checked



Popis sestavy												Odkazy na výkresy						Specifikace				Doplňky			
Ozn. Ve výkrese	Typ	Umístění	Stavební otvor Š x V (mm)	Zvuková neprůzvučnos t RW(db)	Součinitel prostupu tepla Uw(W/m2K)	Požární odolnost	Vnější rozměr výrobku Š x V (mm)	Prosklení	Světlík	Boční světlík	Otevírání	Pohled	Ostění	Nadpraží	Parapet vnější	Parapet vnitřní	Materiál	Povrchov á úprava	Zasklení	Kování	Zabezpeč ovací systém	Mřížka	Samoza virač	Poznámky	
OKNA																									
03.1	M	3.14 - Kancelář odboru financí	stáv.	-	-	-	1630 x 1650	ano	stáv	-	dle původního okna	D1.1.C.2	-	-	-	-	dřevo dle dop. dodavatele (profil EURO)	vrchní lak, barva bílá RAL 9003	vnitřní jednoduché , vnější dvojsklo	kopie původních prvků	-	-	-	kompletní výměna stávajícího okna za nové dřevěné okno	
03.2	M	3.13 - Kancelář odboru financí	stáv.	-	-	-	1630 x 2490	ano	stáv	-	dle původního okna	D1.1.C.2	-	-	-	-	dřevo dle dop. dodavatele (profil EURO)	vrchní lak, barva bílá RAL 9003	vnitřní jednoduché , vnější dvojsklo	kopie původních prvků	-	-	-	kompletní výměna stávajícího okna za nové dřevěné okno	
03.3	M	3.12 - Sklad	stáv.	-	-	-	1630 x 1650	ano	-	-	dle původního okna	D1.1.C.2	-	-	-	-	dřevo dle dop. dodavatele (profil EURO)	vrchní lak, barva bílá RAL 9003	vnitřní jednoduché , vnější dvojsklo	kopie původních prvků	-	-	-	kompletní výměna stávajícího okna za nové dřevěné okno	
03.4	M	3.08 - Územní plánování	stáv.	-	-	-	1630 x 1650	ano	-	-	dle původního okna	D1.1.C.2	-	-	-	-	dřevo dle dop. dodavatele (profil EURO)	vrchní lak, barva bílá RAL 9003	vnitřní jednoduché , vnější dvojsklo	kopie původních prvků	-	-	-	kompletní výměna stávajícího okna za nové dřevěné okno	
03.5	M	3.07 - Územní plánování	stáv.	-	-	-	1630 x 1650	ano	-	-	dle původního okna	D1.1.C.2	-	-	-	-	dřevo dle dop. dodavatele (profil EURO)	vrchní lak, barva bílá RAL 9003	vnitřní jednoduché , vnější dvojsklo	kopie původních prvků	-	-	-	kompletní výměna stávajícího okna za nové dřevěné okno	
03.6	M	3.07 - Zasedací místnost	stáv.	-	-	-	1630 x 1650	ano	-	-	dle původního okna	D1.1.C.2	-	-	-	-	dřevo dle dop. dodavatele (profil EURO)	vrchní lak, barva bílá RAL 9003	vnitřní jednoduché , vnější dvojsklo	kopie původních prvků	-	-	-	kompletní výměna stávajícího okna za nové dřevěné okno	
03.7	M	3.06 - Zasedací místnost malá	stáv.	-	-	-	1630 x 1650	ano	-	-	dle původního okna	D1.1.C.2	-	-	-	-	dřevo dle dop. dodavatele (profil EURO)	vrchní lak, barva bílá RAL 9003	vnitřní jednoduché , vnější dvojsklo	kopie původních prvků	-	-	-	kompletní výměna stávajícího okna za nové dřevěné okno	
03.8	O	3.06 - Zasedací místnost malá	stáv.	-	-	-	800 x 1650	ano	-	-	dle původního okna	D1.1.C.2	-	-	-	-	dřevo dle dop. dodavatele (profil EURO)	vrchní lak, barva bílá RAL 9003	vnitřní jednoduché , vnější dvojsklo	kopie původních prvků	-	-	-	kompletní výměna stávajícího okna za nové dřevěné okno	
03.9	M	3.05 - Kancelář Tajemníka	stáv.	-	-	-	1630 x 1650	ano	-	-	dle původního okna	D1.1.C.2	-	-	-	-	dřevo dle dop. dodavatele (profil EURO)	vrchní lak, barva bílá RAL 9003	vnitřní jednoduché , vnější dvojsklo	kopie původních prvků	-	-	-	kompletní výměna stávajícího okna za nové dřevěné okno	
03.10	M	3.05 - Kancelář Tajemníka	stáv.	-	-	-	1630 x 1650	ano	-	-	dle původního okna	D1.1.C.2	-	-	-	-	dřevo dle dop. dodavatele (profil EURO)	vrchní lak, barva bílá RAL 9003	vnitřní jednoduché , vnější dvojsklo	kopie původních prvků	-	-	-	kompletní výměna stávajícího okna za nové dřevěné okno	
03.11	M	3.04 - Kancelář Odbor Školství, Kultury a Cest. Ruchu	stáv.	-	-	-	1630 x 1650	ano	-	-	dle původního okna	D1.1.C.2	-	-	-	-	dřevo dle dop. dodavatele (profil EURO)	vrchní lak, barva bílá RAL 9003	vnitřní jednoduché , vnější dvojsklo	kopie původních prvků	-	-	-	kompletní výměna stávajícího okna za nové dřevěné okno	
03.12	M	3.03 - Personální	stáv.	-	-	-	1630 x 1650	ano	-	-	dle původního okna	D1.1.C.2	-	-	-	-	dřevo dle dop. dodavatele (profil EURO)	vrchní lak, barva bílá RAL 9003	vnitřní jednoduché , vnější dvojsklo	kopie původních prvků	-	-	-	kompletní výměna stávajícího okna za nové dřevěné okno	
03.13	P	3.16 - Kancelář Účetní, Vymahač	stáv.	-	-	-	530 x 1650	ano	-	-	dle původního okna	D1.1.C.2	-	-	-	-	dřevo dle dop. dodavatele (profil EURO)	vrchní lak, barva bílá RAL 9003	vnitřní jednoduché , vnější dvojsklo	kopie původních prvků	-	-	-	kompletní výměna stávajícího okna za nové dřevěné okno	
03.14	M	3.16 - Kancelář Účetní, Vymahač	stáv.	-	-	-	1630 x 1650	ano	-	-	dle původního okna	D1.1.C.2	-	-	-	-	dřevo dle dop. dodavatele (profil EURO)	vrchní lak, barva bílá RAL 9003	vnitřní jednoduché , vnější dvojsklo	kopie původních prvků	-	-	-	kompletní výměna stávajícího okna za nové dřevěné okno	
03.15	P	3.16 - Kancelář Účetní, Vymahač	stáv.	-	-	-	530 x 1650	ano	-	-	dle původního okna	D1.1.C.2	-	-	-	-	dřevo dle dop. dodavatele (profil EURO)	vrchní lak, barva bílá RAL 9003	vnitřní jednoduché , vnější dvojsklo	kopie původních prvků	-	-	-	kompletní výměna stávajícího okna za nové dřevěné okno	
03.16	M	3.15 - Kancelář vedoucí odboru financí	stáv.	-	-	-	1630 x 1650	ano	-	-	dle původního okna	D1.1.C.2	-	-	-	-	dřevo dle dop. dodavatele (profil EURO)	vrchní lak, barva bílá RAL 9003	vnitřní jednoduché , vnější dvojsklo	kopie původních prvků	-	-	-	kompletní výměna stávajícího okna za nové dřevěné okno	

2507 VILA KARLŠTEJNSKÁ

VÝKAZ VÝPLNÍ OTVORŮ OKNA A EXT. DVEŘE - 3NP

D_1_1_c_2a3_vykaz vyplni otvoru_okna a ext dveře_tabulka-P02

- JL

Jednokřídlé Levé
- JP

Jednokřídlé Pravé
- 1.5 L

Jedenapůlkřídlé Levé
- 1.5 P

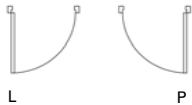
Jedenapůlkřídlé Pravé
- D

Dvoukřídlé
- F

Fixní
- P

Posuvné
- ZP

Zdvižně posuvné



Rev	Date	Status	Comments	Drawn	Checked



Popis sestavy												Odkazy na výkresy					Specifikace					Doplňky		
Ozn. Ve výkrese	Typ	Umístění	Stavební otvor Š x V (mm)	Zvuková neprůzvučnos t RW(db)	Součinitel prostupu tepla Uw(W/m2K)	Požární odolnost	Vnější rozměr výrobku Š x V (mm)	Prosklení	Světlík	Boční světlík	Otevírání	Pohled	Ostění	Nadpraží	Parapet vnější	Parapet vnitřní	Materiál	Povrchov á úprava	Zasklení	Kování	Zabezpeč ovací systém	Mřížka	Samoza virač	Poznámky
03.17	S	Schodišřová hala	stáv.	-	-	-	720 x 1920	ano	-	-	dle původního okna	D1.1.C.2	-	-	-	-	dřevo dle dop. dodavatele (profil EURO)	vrchní lak, barva bílá 9003	dvojsklo	součást okna	-	-	-	kompletní výměna stávajícího okna za nové dřevěné okno, členění dle původního okna, bude provedeno pomocí nalepovacích lišt

2507 VILA KARLŠTEJNSKÁ

VÝKAZ VÝPLNÍ OTVORŮ OKNA A EXT. DVEŘE - PODKROVÍ

D_1_1_c_2a3_vykaz vyplni otvoru_okna a ext dveře_tabulka-P02

- JL

Jednokřídlé Levé
- JP

Jednokřídlé Pravé
- 1.5 L

Jedenapůlkřídlé Levé
- 1.5 P

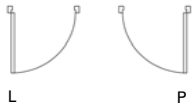
Jedenapůlkřídlé Pravé
- D

Dvoukřídlé
- F

Fixní
- P

Posuvné
- ZP

Zdvížeň posuvné



Rev	Date	Status	Comments	Drawn	Checked



Popis sestavy								Odkazy na výkresy								Specifikace				Doplňky				
Ozn. Ve výkrese	Typ	Umístění	Stavební otvor Š x V (mm)	Zvuková neprůzvučnos t RW(db)	Součinitel prostupu tepla Uw(W/m2K)	Požární odolnost	Vnější rozměr výrobku Š x V (mm)	Prosklení	Světlík	Boční světlík	Otevírání	Pohled	Ostění	Nadpraží	Parapet vnější	Parapet vnitřní	Materiál	Povrchov á úprava	Zasklení	Kování	Zabezpeč ovací systém	Mřížka	Samozaví rač	Poznámky
OKNA																								
04.1	R	4.01 - Půdní prostor/Sklad	stáv.	-	-	-	1500 x 1155	ano	-	-	dle původního okna	D1.1.C.2	-	-	-	-	dřevo dle dop. dodavatele (profil EURO)	vrchní lak, barva bílá RAL 9003	vnitřní jednoduché , vnější dvojsklo	kopie původních prvků	-	-	-	kompletní výměna stávajícího okna za nové dřevěné okno
04.2	T	4.01 - Půdní prostor/Sklad	stáv.	-	-	-	900 x 700	ano	-	-	dle původního okna	D1.1.C.2	-	-	-	-	dřevo dle dop. dodavatele (profil EURO)	vrchní lak, barva bílá RAL 9003	vnitřní jednoduché , vnější dvojsklo	kopie původních prvků	-	-	-	kompletní výměna stávajícího okna za nové dřevěné okno
04.3	T	4.01 - Půdní prostor/Sklad	stáv.	-	-	-	900 x 700	ano	-	-	dle původního okna	D1.1.C.2	-	-	-	-	dřevo dle dop. dodavatele (profil EURO)	vrchní lak, barva bílá RAL 9003	vnitřní jednoduché , vnější dvojsklo	kopie původních prvků	-	-	-	kompletní výměna stávajícího okna za nové dřevěné okno